



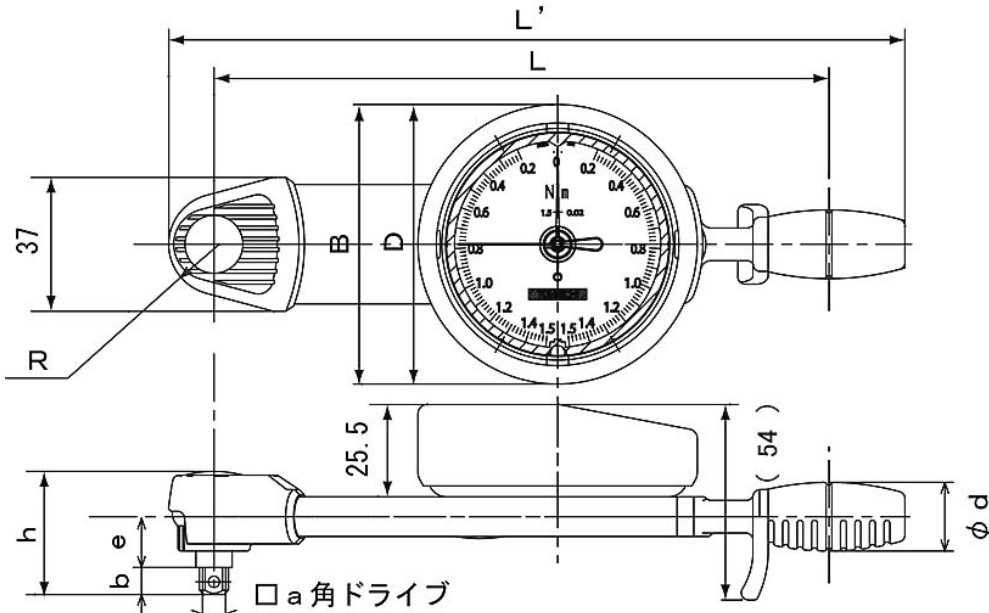
DB25N	3~25	0.5	M8	(M7)	125	200	245	77.2	69	9.53	11	29.5	40.5	18.5	30.6	110	0.6	
DB50N	5~50		M10	M8	208	240	320											
DB100N	10~100	1	M12 (M14)	M10	323	310	400			12.7	14	33.2	43.5	21.5	31.3	180	0.7	
DB200N	20~200	2	M16 (M18)	(M14)	488	410	500											
DB280N	30~280		M20	M16	467	600	690					31.6	52.1			300	1.65	
DB420N	40~420	5	(M22)	(M18)	525	800	890			19.05	20.5	32.6	53.1	18	34	420	2.5	
DBE560N	50~560		M24	M20	560	1000	1100											
DBE700N	70~700		(M27)	M20	609	1150	1260					42.5	63	22.5	803.5		5.5	
DBE850N	100~850	10	(M27)	(M22)	680	1250	1360	91	81	25.4	26.5	37.4	63.9	25	805	38	45	6.1
DBE1000N	100~1000		M30	M24	741	1350	1490											
DBE1400N	200~1400	20	(M33)	(M27)	875	1600	1740			27.5	44.8	72.3	30	730	51	500	8.6	
DBE2100N	200~2100			M36	M30	1050	2000	2140										
DBE2800N	300~2800		(M39) M42	(M33)	1250	2240	2380			38.1	42	57.5	99.5	32.5	882.5	63.5	16.8	
DBR4500N	500~4500	50	(M45) M48	M36 (M39)	3750	1200	1285											
DBR6000N	600~6000		M52	M42 (M45)	4000	1500	1585	128	91	44.45	46		142	60				25.5

注 置き針付きは型式の後に -S が付きます。  
置き針付きの-Sモデルの外観寸法は置き針無しモデルと同じです。  
DBRの加力はレバブロック、ウインチを使用します。

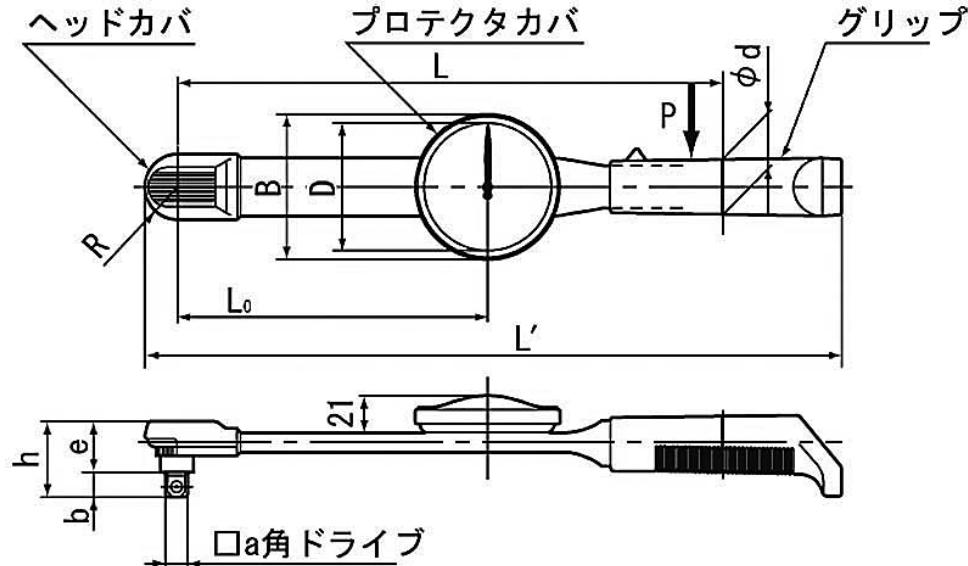
## 製品寸法

[寸法を拡大](#)

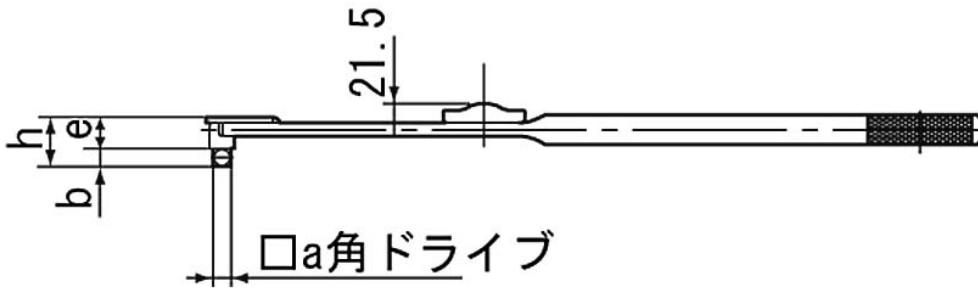
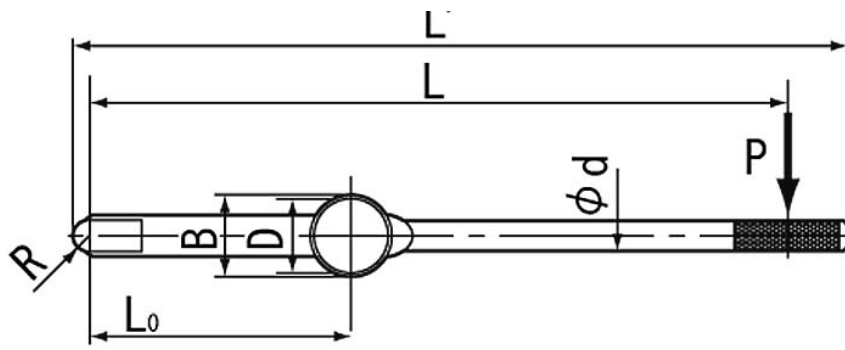
### DB1.5N4(-S)~DB12N4(-S)



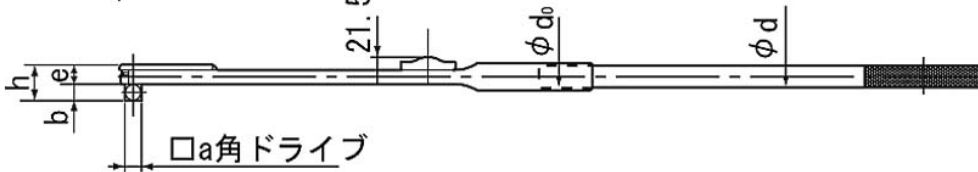
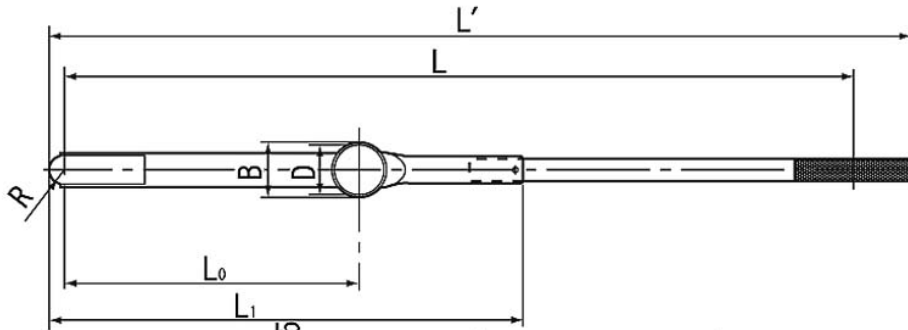
### DB25N(-S)~DB280N(-S)



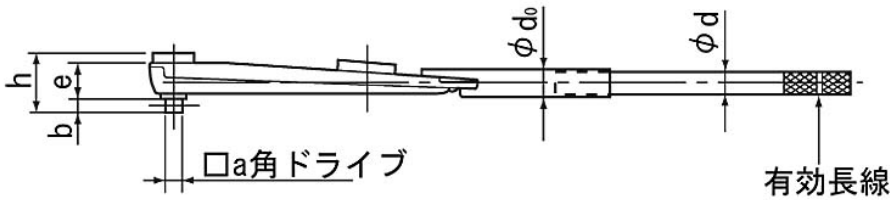
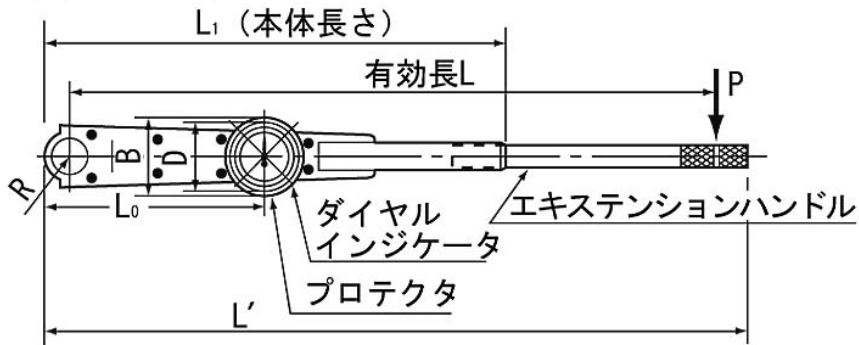
### DB420N(-S)



■DBE560N(-S)~DBE2800N(-S)



■DBR4500N(-S),DBR6000N(-S)



※DB1.5N4~12N4はヘッドカバ、プロテクタカバ付です。

※DB25N~280N型はヘッドカバ、プロテクタカバ、グリップ付です。