


金属加工


# 【ゼオンノース】 油圧ハンドナッター



## 仕様

型式	NO-110	NO-220	NO-330
刃 押 付 力	7.5T	12.0T	23.0T
使用油圧	700kg/m <sup>2</sup>		
可能ナット(呼び)	M12~M16	M12~M22	M24~M30
	(W <sup>1/2</sup> ~W <sup>5/8</sup> )	(W <sup>1/2</sup> ~W <sup>6/8</sup> )	(W <sup>1/8</sup> ~W <sup>1 1/8</sup> )
対応ウエッジ	HK-20J用	HK-20J用	HK-30J用

## 油圧ハンドナッター一式



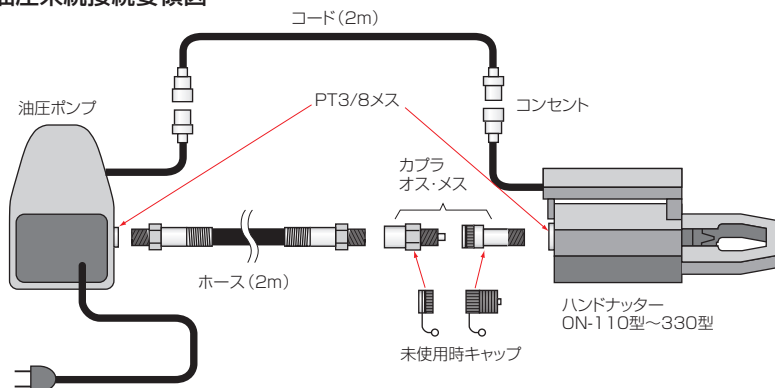
①油圧ポンプOPN-3型(電動式)

電 源	AC100V単相
出 力	235W
吐 出 圧 力	700kg/m <sup>2</sup>
タンク容量	2L
重 量	13kg

②高圧ホース(標準2m)

③接続カプラ

## 油圧系統接続要領図



## 商品

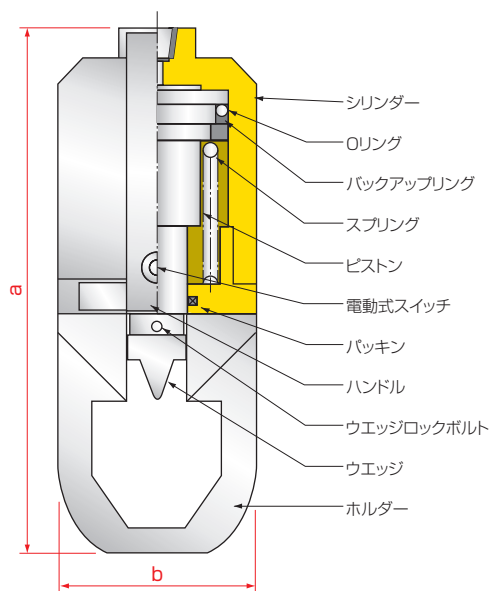
品 番	型 名	重 量 (kg)	寸 法 (mm)		日極料金	月極料金	備 考
			a	b			
	NO-110	3.0	212	54			
	NO-220	4.5	230	78			
	NO-330	6.4	242	90			

## 特長

錆や焼付きのためにナットがどうしてもはずれない…こんな時、素晴らしいパワーを発揮するのがこの“ハンドナッター”です。あらゆるナットのトラブルにぜひパワフルな“ハンドナッター”をお試しください。

## ご使用方法

- 油圧ポンプと油圧ハンドナッターを高圧ホースにて接続してください。
- 油圧ポンプの油レベルを確認後ポンプを運転してください。最高使用圧力は700kg/m<sup>2</sup>です。
- セット方法はフランジ面とボディ面とを平行にセットしてください。
- 油圧をかけてナットを割っていく際、パチンと音がした時にナットが割れていますので油圧を下げてください。自然にウエッジに戻ります。
- ナット割り作業には足場を充分に確保してください。
- ウエッジは交換部品として別売いたしております。ウエッジ消耗の場合にはロックボルトをゆるめて交換してください。
- ボルト材質が「SS」以外には使用しないでください。(SUS、ハイテンションボルト等の材質に使用した場合、ウエッジが破壊します。)
- 当社の油圧ポンプ以外のポンプは使用しないでください。



## 販売品

品 番	品 名	価 格
	ウエッジ	